




# G360 SUPER FAST POLIERMITTEL.

~~P3000~~



## Produktbeschreibung

Wird das G360 Super Fast Poliermittel in Verbindung mit einem G Mop Super High Cut Pad verwendet, gleitet es sanft über die Oberfläche und lässt P1500 Schleifspuren schnell und mühelos verschwinden. So besteht kein Bedarf mehr an P3000 Schleifscheiben, was Zeit und Geld spart. Es ist transparent und der Nutzer kann zusehen, wie die Schleifspuren dauerhaft verschwinden.

Der Einsatz dieses Poliermittels mit einem G Mop flexiblen Polierschwamm (gelb) beseitigt alle Spiegelungen und entfernt Kreismuster, wodurch helle Farben ein ausgezeichnetes Finish erhalten.

Bei dunkleren Farben empfiehlt sich der Einsatz des G360 Super Fast Finish mit einem G Mop flexiblen Polierschwamm (schwarz).

## Produktinformation

Größe	Code	Qty - Menge
1 kg	SFC101	6

## Hauptvorteile

<b>P3000 NICHT ERFORDERLICH</b>	Superschnelle Resultate für P1500 Schleifspuren, wodurch der Bedarf an teuren und zeittressenden P3000 Schleifscheiben nicht mehr besteht
<b>EXTRA SCHNELLES POLIEREN</b>	Die einzigartige Schleiftechnologie enthält keine Füllstoffe oder Silikone, entfernt ab P1500 Schleifspuren dauerhaft
<b>BEI VERWENDUNG TRANSPARENT</b>	Im Gegensatz zu P3000, der P1500 Arbeitsspuren verbirgt, ist G360 transparent, weswegen der Nutzer sehen kann, wie die Schleifspuren verschwinden
<b>PERMANENT</b>	G360 enthält keine Füllstoffe, liefert also dauerhafte Resultate und spart kostspieliges Nacharbeiten ein
<b>WENIGER PRODUKTE</b>	P3000 sind nicht nur nicht mehr nötig, eine einzige Flasche G360 Poliermittel deckt auch zwei Arbeitsschritte ab

UT2010 (V1 06-2019)




+44 (0) 1920 465 041  
enquiries@farecla.com  
www.farecla.com

**Farécla** SURFACE FINISHING  
SPECIALISTS

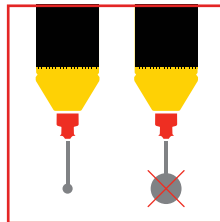
## Schritt 1: HIGH CUT




### Entfernt P1500 Schleifspuren dauerhaft



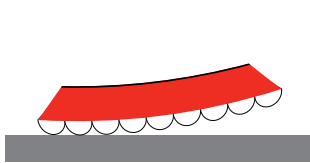
G Mop Super High  
Cut Pad  
**GMC650**  
(6" / 150mm)



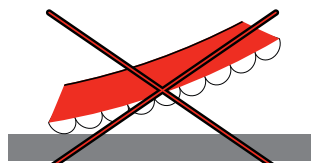
Nur eine  
kleine Menge



Polieren bei 1500 U/Min – kein Druck  
Ende 900 U/Min – kein Druck



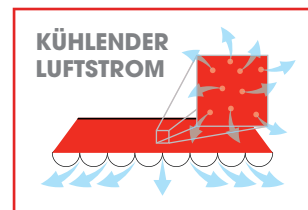
**POLIEREN BEI 1500 U/Min.**  
- LEICHTER WINKEL  
- LEICHTER DRUCK



**KEIN ZU STARKER WINKEL**



**ENDE BEI 900 U/Min.**  
- FLACH VERWENDEN  
- KEIN DRUCK



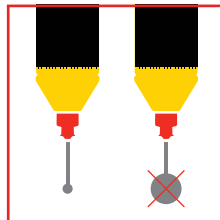
## Schritt 2: MEDIUM CUT




### Entfernt Arbeitsspuren – Kreise und Spiegelungen dauerhaft



G Mop Flexibler  
Polierschwamm gelb  
**GMC624**  
(6" / 150mm)



Nur eine  
kleine Menge



900-1300 U/Min



Wischen  
**FC-3**



**FLEXIBEL FÜR  
EINFACHE HANDHABUNG**

## Tipp



### FÜR BESTE ERGEBNISSE UND LÄNGERE LEBENSDAUER DES STÜTZTELLERS

G Mop flexible Stützteller  
**GMB146** (14mm Gewinde)  
**GMB586** (5/8" Gewinde)  
**GMB166** (16mm Gewinde)



**BEREITEN SIE DAS G MOP SUPER HIGH  
CUT PAD MIT NUR EINER KLEINEN MENGE  
DES PRODUKTS VOR. PADS REGELMÄSSIG  
SÄUBERN, UM VERSTOPFEN ZU VERMEIDEN  
UND DIE LEBENSDAUER ZU MAXIMIEREN.**

G Mop Reinigungsbürste  
**1090005**